The background of the slide features a large, faint watermark of the coat of arms of Patos de Minas. It consists of a central shield with a blue field containing a white cross and a red triangle. Above the shield is a crown with five towers. The shield is flanked by two green corn stalks with yellow tassels. A red banner at the bottom contains the text 'PATOS DE MINAS' in white. The entire graphic is set against a light green background.

AUDIÊNCIA PÚBLICA

DATA-BASE 31/12/2021

ARTIGO 9º § 4º DA LEI COMPLEMENTAR 101/2000:

“Ao final dos meses de maio, setembro e fevereiro, o Poder Executivo demonstrará e avaliará o cumprimento das metas fiscais de cada quadrimestre, em audiência pública na comissão referida no § 1º do art. 166 da Constituição, ou equivalente, nas Casas Legislativas estaduais e municipais”.

Patos de Minas, 07 de fevereiro de 2022



**Prefeitura de
Patos de Minas**

Secretaria Municipal de
Finanças e Orçamento

RESUMO DAS DISPONIBILIDADES FINANCEIRAS – 31/12/2021

ENTIDADE	PREFEITURA	CÂMARA	IPREM	FASERV
Recursos Ordinários	50.139.427,21	245.418,25	7.163.308,33	-
Recursos Vinculados	143.724.391,05	-		7.810.528,39
Aplicação Financeira	-	-	389.497.015,43	
TOTAL	193.863.818,26	245.418,25	396.660.323,76	7.810.528,39



Prefeitura de
Patos de Minas

Secretaria Municipal de
Finanças e Orçamento

POSIÇÃO DOS RESTOS A PAGAR PROCESSADOS EM 31.12.2021

ÓRGÃO	Inscritos Exerc. Anteriores	Inscritos 31/12/2021	A Pagar
PREFEITURA	1.815.824,32	24.230.679,16	26.046.503,48
IPREM	-	3.923.338,20	3.923.338,20
CÂMARA	-	-	-
TOTAL	1.815.824,32	28.154.017,36	29.969.841,68

POSIÇÃO DOS RESTOS A PAGAR NÃO PROCESSADOS EM 31.12.2021

ÓRGÃO	Inscritos Exerc. Anteriores	Inscritos 31/12/2021	A Pagar
PREFEITURA	7.502.785,40	49.921.212,16	57.423.997,56
IPREM	-	931.948,92	931.948,92
CÂMARA	-	35.000,00	35.000,00
TOTAL	7.502.785,40	50.888.161,08	58.390.946,48



Prefeitura de
Patos de Minas

Secretaria Municipal de
Finanças e Orçamento

POSIÇÃO DA DIVIDA FUNDADA

	<i>Saldo em 31/12/21</i>
PARCELAMENTO IPREM LEI Nº 5023/2001	9.650.773,26
PARCELAMENTO IPREM TERMO 149/2019	2.792.116,46
PARCELAMENTO IPREM TERMO 266/2017	149.627,00
PARCELAMENTO INSS LEI Nº 7582/2018	176.739,87
OPERAÇÃO DE CREDITO LEI 7515/2017 - OBRAS	1.972.769,16
SANEAMENTO PARA TODOS - LEI 7680/2018	137.688,84
LEI 7625/2018 - GEO REFERENCIAMENTO	2.421.141,77
LEI 7751/2019 - FINISA	9.509.963,29
ESTUDOS E PROJ. MAN.AGUAS PLUVIASI - LEI	1.115.926,82
NOVO SOMMA INFRA - FINANCIAMENTO BDMG	895.196,35
LEI Nº 7601/2018 -AQUIS.MAQUINAS	1.761.384,33
LEI 7906/2020 - PASEP TRIBUTOS FEDERAIS R	564.460,92
SALDO	31.147.788,07



Prefeitura de
Patos de Minas

Secretaria Municipal de
Finanças e Orçamento

EVOLUÇÃO DA DÍVIDA DO MUNICÍPIO

Dívida Município - R\$	2.015	2.016	2.017	2.018	2019	2020	2021
Valores Restos a Pagar	104.891.727	102.899.244	92.236.338	88.380.980	83.537.123	83.811.962	83.856.624
Diferença Anual Valores		- 1.992.483	- 10.662.906	- 3.855.358	- 4.843.857	274.839	44.662
Dívida Fundada	20.685.419	16.278.282	20.630.937	22.958.410	31.825.323	34.695.082	31.147.788
Diferença Valores		- 4.407.136	4.352.655	2.327.472	8.866.913	2.869.759	- 3.547.294
Total Restos Pagar e Dívida Fundada	125.577.145	119.177.526	112.867.276	111.339.390	115.362.446	118.507.044	115.004.412
Superávit Fonte Ordinária	- 52.348.011	- 53.149.682	- 39.269.270	- 33.708.408	- 10.687.049	6.487.742	44.998.352
Juros e correções pagos	3.482.445	2.775.044	2.313.211	2.752.412	3.835.635	3.974.220	11.302.866
Valor Amortizado da dívida	4.127.336	2.372.024	4.370.670	4.671.458	5.481.279	6.275.990	13.004.393
Aportes Financeiros - IPREM	-	6.525.166	13.434.724	14.906.089	17.738.935	23.614.239	16.126.390



EVOLUÇÃO DA DÍVIDA ATIVA

DÍVIDA ATIVA POR ANO	2017*	2018	2019	2020	2021
A - SALDO INICIAL	R\$ 103.313.373,99	R\$ 104.138.956,01	R\$ 139.580.897,68	R\$ 168.142.759,49	R\$ 180.488.925,44
(+) INSCRIÇÕES	R\$ -	R\$ 21.776.221,54	R\$ 24.414.239,77	R\$ 13.936.482,08	R\$ 19.123.994,05
(+) ATUALIZAÇÕES	R\$ 15.107.536,86	R\$ 11.610.311,42	R\$ 18.798.995,43	R\$ 16.745.310,61	R\$ 19.151.302,41
(+) AJUSTES	R\$ -	R\$ 18.234.758,42	R\$ -	R\$ -	R\$ -
(-) CANCELAMENTOS	R\$ 5.172.224,04	R\$ 5.103.107,54	R\$ 4.718.197,36	R\$ 7.077.474,62	R\$ 10.866.744,76
(-) DESCONTOS/ABATIMENTOS	R\$ -	R\$ 170.005,86	R\$ 574.091,61	R\$ 1.004.821,04	R\$ 1.178.943,13
B - VALOR AJUSTADO	R\$ 113.248.686,81	R\$ 150.487.133,99	R\$ 177.501.843,91	R\$ 190.742.256,52	R\$ 206.718.534,01
(-) COBRANÇA/RECEBTO (C)	R\$ 9.109.730,80	R\$ 10.906.236,31	R\$ 9.359.084,42	R\$ 10.253.331,08	R\$ 11.725.329,69
= ESTOQUE DA DÍVIDA ATIVA (D)	R\$ 104.138.956,01	R\$ 139.580.897,68	R\$ 168.142.759,49	R\$ 180.488.925,44	R\$ 194.993.204,32
AMORT. % (C/B)	8,04%	7,25%	5,27%	5,38%	5,67%

* ANO BASE DO ÚLTIMO PROGRAMA DE RECUPERAÇÃO FISCAL



Prefeitura de
Patos de Minas

Secretaria Municipal de
Finanças e Orçamento

SISTEMA FINANCEIRO

POSIÇÃO EM 31/12/2021

ATIVO FINANCEIRO

	REC.PRÓPRIOS FONTE 100	REC.VINC.MDE FONTE 101	REC.VINC.SAÚDE 102	FASERV	DEMAIS VINCULADOS	TOTAL
CAIXA	-	-	-	-	-	0,00
BANCOS C/MOVIMENTO	50.139.427,21	23.041.159,19	12.476.490,73	7.810.528,39	108.206.741,13	201.674.346,65
DEPÓSITOS RESTITUÍVEIS	1.966.743,17	-	1.900,00	-	-	1.968.643,17
TOTAL ATIVO FINANCEIRO	52.106.170,38	23.041.159,19	12.478.390,73	7.810.528,39	108.206.741,13	203.642.989,82

PASSIVO FINANCEIRO

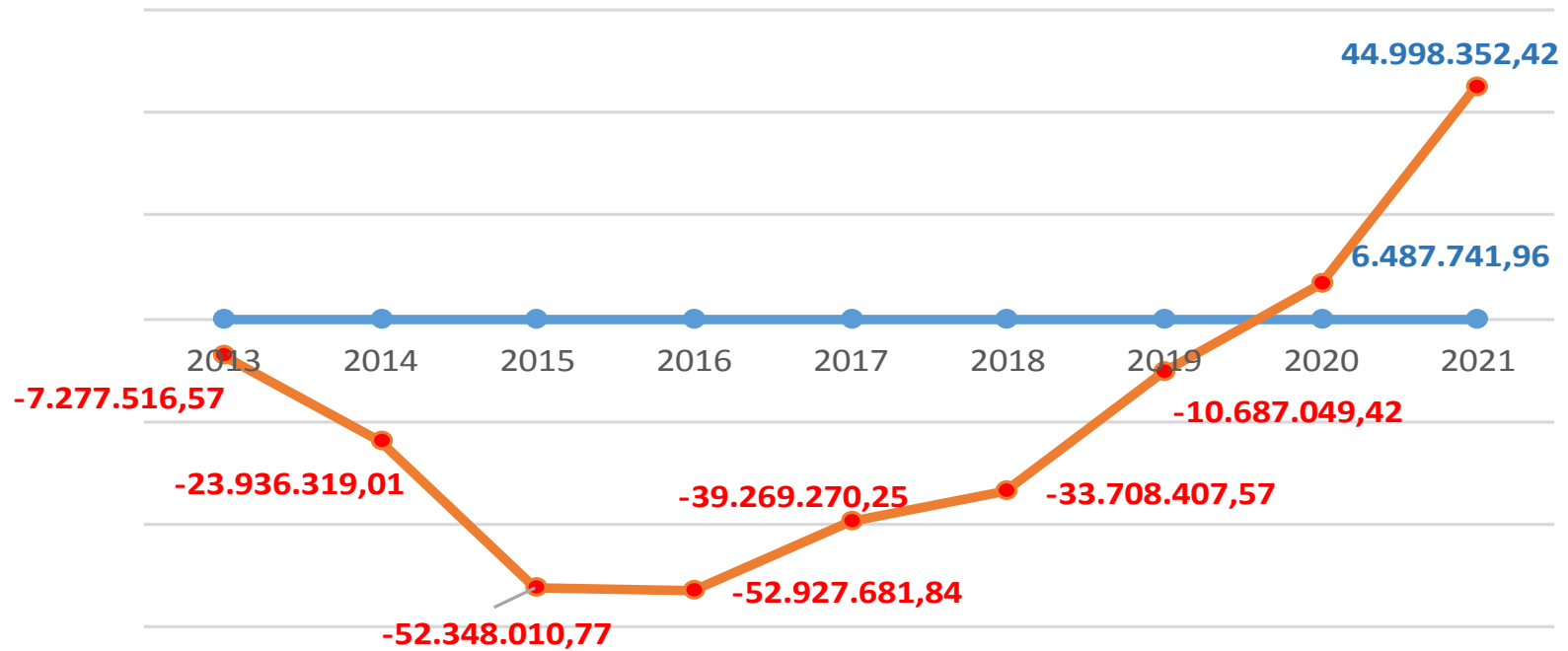
	REC.PRÓPRIOS FONTE 100	REC.VINC.MDE FONTE 101	REC.VINC.SAÚDE 102	FASERV	DEMAIS VINCULADOS	TOTAL
CONSIGNAÇÕES A PAGAR	1.594,48	0,17	-	882,69	383.645,37	386.122,71
RESTOS A PAGAR EXERC.ANTERIORES	3.202.946,73	8.506,52	5.946,40	40.124,04	6.061.086,01	9.318.609,70
RESTOS A PAGAR PROCES. 2021	7.260.387,30	3.489.403,57	4.948.051,49	79.021,88	8.453.814,92	24.230.679,16
RESTOS A PAGAR NÃO PROCES. 2021	8.100.174,85	12.463.999,03	3.146.357,34	2.740.575,90	23.470.105,04	49.921.212,16
TOTAL PASSIVO FINANCEIRO	18.565.103,36	15.961.909,29	8.100.355,23	2.860.604,51	38.368.651,34	83.856.623,73

SALDO DISPONIVEL	33.541.067,02	7.079.249,90	4.378.035,50	4.949.923,88	69.838.089,79	119.786.366,09
-------------------------	----------------------	---------------------	---------------------	---------------------	----------------------	-----------------------

Fonte: SIGE- Sistema Integrado de Gestão e Execução



Evolução da situação financeira





METAS BIMESTRAIS DE ARRECADAÇÃO CONFORME LDO 2021

	PREVISTO	ARRECADADO	% PREV/ARREC
1º BIMESTRE	108.609.500,00	95.463.136,39	-12,10%
2º BIMESTRE	92.175.500,00	101.435.640,30	10,05%
3º BIMESTRE	91.420.500,00	99.576.377,08	8,92%
4º BIMESTRE	107.793.500,00	111.722.503,56	3,64%
5º BIMESTRE	91.148.700,00	106.262.963,05	16,58%
6º BIMESTRE	110.752.300,00	129.358.235,58	16,80%
TOTAL	601.900.000,00	643.818.855,96	6,96%

Fonte: SIGE

OBS.: Em andamento ao art.9º da LRF, após o encerramento do 1º bimestre, o Poder Executivo estabeleceu a limitação de empenho através do Decreto 5022/2021



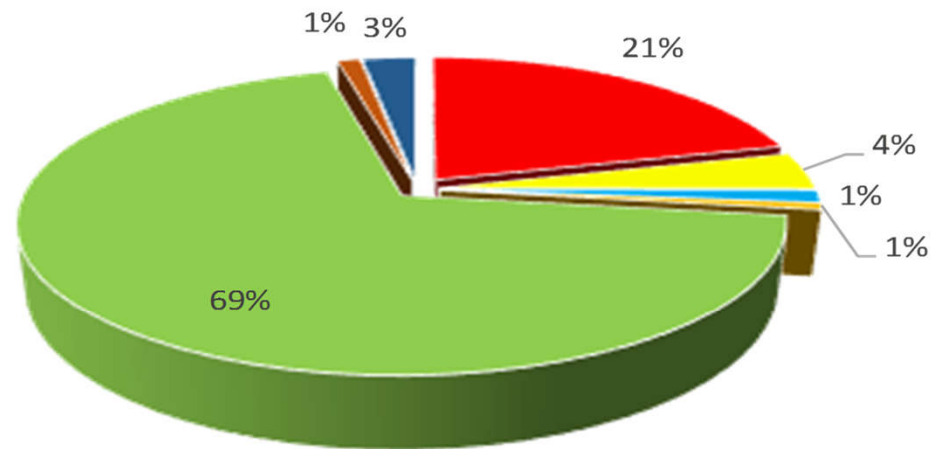
**Prefeitura de
Patos de Minas**

Secretaria Municipal de
Finanças e Orçamento

	Previsto	Arrecadado/2021	Previsto/ Arrec. 2021	Arrecadado/2020	2021/ 2020
RECEITA TOTAL PREFEITURA	527.646.900,00	578.238.355,79	9,59%	510.405.346,88	13,29%
RECEITA TOTAL IPREM	74.253.100,00	65.580.500,17	-11,68%	65.584.960,72	-0,01%
RECEITA TOTAL MUNICIPIO	601.900.000,00	643.818.855,96	6,96%	575.990.307,60	11,78%



Origem da Receita Arrecadada



- Impostos, Taxas e Contr. Melhoria
- Contribuições
- Receita Patrimonial
- Receita de Serviços
- Transferências Correntes
- Demais Receitas Correntes
- Receitas de Capital



Prefeitura de
Patos de Minas

Secretaria Municipal de
Finanças e Orçamento

ANÁLISE DA RECEITA ORDINÁRIA - JANEIRO A DEZEMBRO					
	Previsto	Arrecadado/2021	Previsto/ Arrec. 2021	Arrecadado/2020	2021/ 2020
RECEITAS CORRENTES	370.838.200,00	391.833.438,68	5,66%	341.723.798,48	14,66%
IMPOSTOS, TAXAS E CONT.MELHORIA	107.746.200,00	111.441.135,08	3,43%	86.091.475,41	29,45%
IPTU	25.120.000,00	24.174.472,13	-3,76%	19.178.030,79	26,05%
ISSQN	34.240.000,00	36.523.600,42	6,67%	29.714.818,30	22,91%
ITR	2.281.500,00	1.799.579,08	-21,12%	1.483.864,10	21,28%
IRRF	15.500.000,00	18.556.990,55	19,72%	14.792.679,77	25,45%
ITBI	16.487.400,00	17.891.162,54	8,51%	12.225.018,54	46,35%
Taxas	12.117.300,00	12.480.228,81	3,00%	8.697.063,91	43,50%
Contribuição de Melhoria	2.000.000,00	15.101,55	-99,24%	0,00	0,00%
Receita de Contribuição Desvinc. EC nº 93/2016	0,00	0,00	0,00%	1.500.000,00	-100,00%
Receita Patrimonial	1.151.100,00	4.808.880,87	317,76%	4.799.535,76	0,19%
Receita de Serviços	2.019.800,00	737.604,13	-63,48%	1.474.783,03	-49,99%



Prefeitura de
Patos de Minas

Secretaria Municipal de
Finanças e Orçamento

	Previsto	Arrecadado/2021	Previsto/ Arrec. 2021	Arrecadado/2020	2021/ 2020
TRANSF. CORRENTES	241.418.900,00	260.861.116,38	8,05%	235.912.936,46	10,58%
DA UNIÃO	100.618.900,00	112.124.130,43	11,43%	109.587.081,70	2,32%
FPM	98.500.000,00	109.037.593,37	10,70%	81.697.354,94	33,47%
Transf.Comp.Financeira Expl.Rec.Minerais	1.992.900,00	2.220.032,40	11,40%	2.160.419,64	2,76%
Outras Transf.União	126.000,00	866.504,66	587,70%	25.729.307,12	0,00%
ESTADO	140.800.000,00	148.736.985,95	5,64%	126.325.854,76	17,74%
ICMS	95.000.000,00	108.429.441,05	14,14%	82.589.620,63	31,29%
IPVA	44.300.000,00	39.029.759,95	-11,90%	42.774.865,41	-8,76%
IPI	1.500.000,00	1.277.784,95	-14,81%	961.368,72	32,91%
OUTRAS RECEITAS CORRENTES	18.502.200,00	13.984.702,22	-24,42%	11.945.067,82	17,08%
Multas e Juros de Mora	1.500.000,00	775.910,71	-48,27%	671.549,45	15,54%
Indeniz/Restituições e Outras	379.200,00	1.483.461,82	291,21%	1.020.187,29	45,41%
Dívida Ativa	16.623.000,00	11.725.329,69	-29,46%	10.253.331,08	14,36%
DEDUÇÕES REC.CORRENTE	(182.964.240,00)	(193.457.771,28)	5,74%	(163.397.223,20)	18,40%
FUNDEB	(47.115.200,00)	(50.262.709,10)	6,68%	(40.565.392,59)	23,91%
EDUCAÇÃO (25%) e SAÚDE (15%)	(135.849.040,00)	(143.195.062,18)	5,41%	(122.831.830,61)	16,58%
TOTAL GERAL	187.873.960,00	198.375.667,40	5,59%	178.326.575,28	11,24%

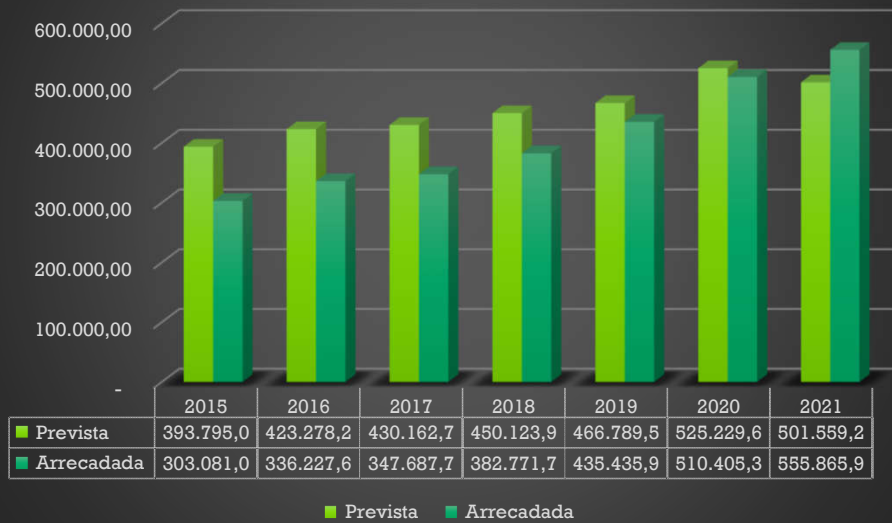


ANÁLISE DA RECEITA VINCULADA - JANEIRO A DEZEMBRO

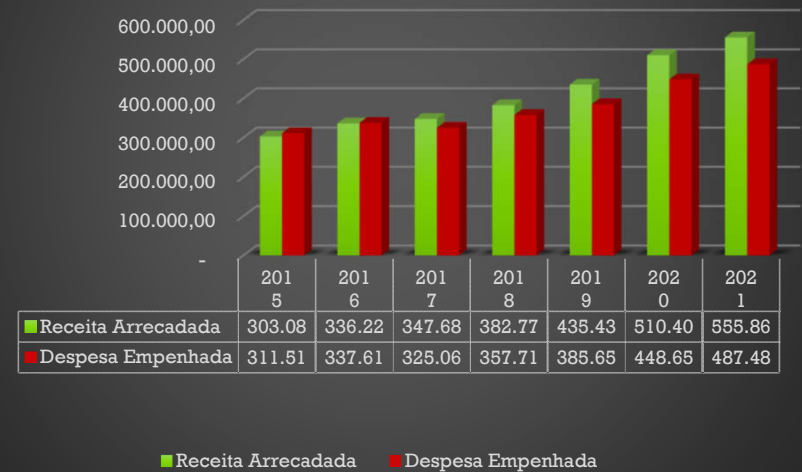
	Previsto	Arrecadado/2021	Previsto/ Arrec. 2021	Arrecadado/2020	2021/ 2020
RECEITAS CORRENTES	184.996.200,00	221.245.965,99	19,59%	188.446.733,27	17,41%
Receita de Contribuição	12.000.000,00	11.850.499,59	-1,25%	8.624.249,89	37,41%
Receita Patrimonial	450.200,000	2.669.770,76	493,02%	318.855,82	737,30%
TRANSF. CORRENTES	151.807.600,00	187.443.107,88	23,47%	162.272.888,29	15,51%
DA UNIÃO	90.862.800,00	88.589.253,48	-2,50%	107.051.738,58	-17,25%
SUS	84.647.100,00	84.017.674,41	-0,74%	100.890.212,33	-16,72%
FNAS	1.605.300,00	804.504,28	-49,88%	2.561.726,22	-68,60%
FNDE	4.508.900,00	3.767.074,79	-16,45%	3.599.800,03	4,65%
Convenios	101.500,00	0,00	0,00%	0,00	0,00%
ESTADO	60.944.800,000	98.853.854,40	62,20%	55.221.149,71	79,01%
CIDE	350.000,00	79.547,40	-77,27%	125.017,28	-36,37%
SUS	18.565.800,00	45.648.182,73	145,87%	15.703.558,86	190,69%
FEAS	400.000,00	525.384,20	31,35%	506.969,80	3,63%
Programas de Educação (PTE)	10.000,00	408.364,07	3983,64%	137.118,78	197,82%
TRANSF.FUNDEB	40.870.000,00	51.672.158,55	26,43%	38.748.484,99	33,35%
Outras Transferências dos Estados	749.000,00	520.217,45	-30,55%	0,00	0,00%
DOAÇÕES	825.000,00	1.167.305,13	41,49%	1.368.418,87	-14,70%
Doações ao FIA	500.000,00	780.160,76	56,03%	789.016,29	-1,12%
Doações ao Fundo Mun.Idoso	324.000,00	352.224,68	8,71%	276.152,58	27,55%
Doações a demais Fundos	500,00	0,00	-100,00%	750,00	0,00%
Doações p/enfrentamento da COVID	500,00	34.919,69	100,00%	302.500,00	0,00%
OUTRAS RECEITAS CORRENTES	5.127.600,00	3.831.131,28	-25,28%	2.526.812,43	51,62%
Multas de Trânsito	4.600.000,00	3.579.687,14	-22,18%	2.526.812,43	41,67%
Indeniz/Restituições e Outras	527.600,00	251.444,14	0,00%	0,00	0,00%
FASERV	14.785.800,00	14.284.151,35	-3,39%	13.335.507,97	7,11%
RECEITAS DE CAPITAL	18.927.700,000	15.421.660,22	-18,52%	20.800.207,72	-25,86%
Operações de Crédito	4.268.700,00	2.206.738,29	-48,30%	8.255.200,62	-73,27%
Receita de Alienação	2.027.000,00	703.708,38	-65,28%	391.987,40	79,52%
Demais Receitas de Capital	12.632.000,00	12.511.213,55	-0,96%	12.153.019,7000	2,95%
VINC. EDUC (25%) e SAÚDE (15%)	135.849.040,00	143.195.062,18	5,41%	122.831.830,61	16,58%
TOTAL	339.772.940,00	379.862.688,39	11,80%	332.078.771,60	14,39%



Receita Prevista x arrecadada (R\$ 1.000,00)



Receita arrecadada x Despesa Empenhada (R\$ 1.000,00)





Prefeitura de
Patos de Minas

Secretaria Municipal de
Finanças e Orçamento

DESPESA EMPENHADA CONSOLIDADA

ENTIDADE	2020	2021	Variação %	Variação R\$
DESPESA PREFEITURA	434.457.356,12	474.236.653,97	9,16%	39.779.297,85
DESPESA FASERV	14.199.624,32	13.244.388,29	-6,73%	(955.236,03)
DESPESA IPREM	43.584.632,13	52.605.371,39	20,70%	9.020.739,26
DESPESA CÂMARA	11.558.203,84	11.409.202,26	-1,29%	(149.001,58)
DESPESA TOTAL DO MUNICIPIO	503.799.816,41	551.495.615,91	9,47%	47.695.799,50



Prefeitura de
Patos de Minas

Secretaria Municipal de
Finanças e Orçamento

DESPESA EMPENHADA - RECURSO ORDINÁRIO - JANEIRO A DEZEMBRO

ÓRGÃO	2020	2021	Variação %	Variação R\$
S.M. GOVERNO	2.316.291,83	2.106.216,08	-9,07%	(210.075,75)
CONTROLADORIA	538.055,14	506.712,57	-5,83%	(31.342,57)
ADV. GERAL MUNICÍPIO	1.784.569,53	1.900.647,35	6,50%	116.077,82
S.M. PLANEJ. URB. DESENV. ECON.	5.563.964,22	5.085.812,09	-8,59%	(478.152,13)
S.M. FINANÇAS E ORÇAMENTO	14.208.484,97	28.798.732,49	102,69%	14.590.247,52
S.M. ADMINISTRAÇÃO	21.126.688,07	22.058.313,30	4,41%	931.625,23
S.M. DESENV. SOCIAL	19.834.879,60	21.513.002,42	8,46%	1.678.122,82
S.M. SAÚDE	4.504.202,57	1.502.574,97	-66,64%	(3.001.627,60)
S.M. EDUCAÇÃO	5.050.226,27	4.815.917,93	-4,64%	(234.308,34)
S.M. CULTURA T. ESPORTE	5.595.076,82	5.848.761,03	4,53%	253.684,21
S.M. OBRAS	36.372.635,43	34.028.598,79	-6,44%	(2.344.036,64)
S.M. AGRICULTURA	4.537.715,60	4.167.077,81	-8,17%	(370.637,79)
S.M. TRANSITO	4.124.041,18	4.083.712,08	-0,98%	(40.329,10)
TOTAL	125.556.831,23	136.416.078,91	8,65%	10.859.247,68



Prefeitura de
Patos de Minas

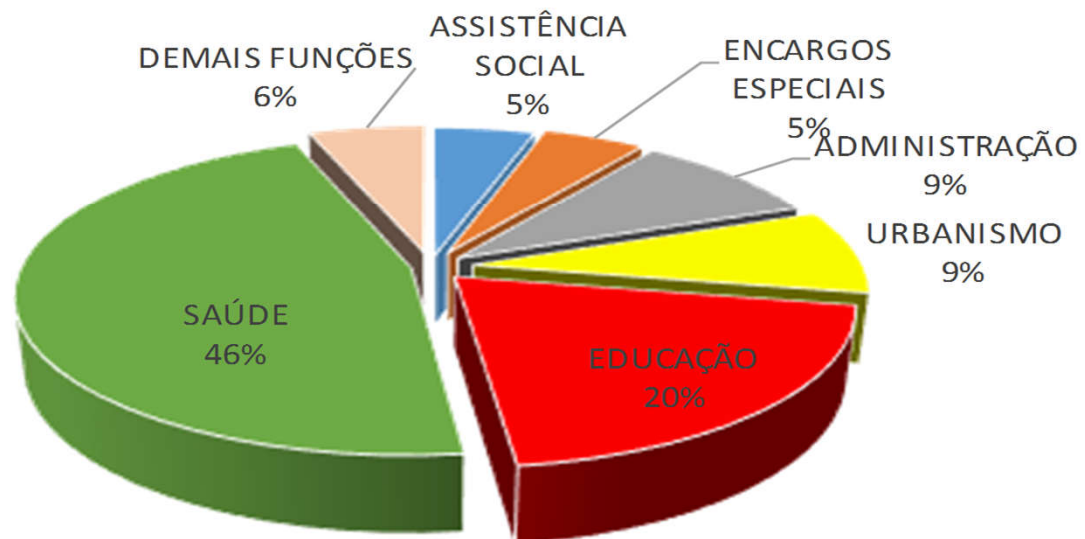
Secretaria Municipal de
Finanças e Orçamento

DESPESA EMPENHADA - RECURSO VINCULADO - JANEIRO A DEZEMBRO

ÓRGÃO	2020	2021	Variação %	Variação R\$
S.M. GOVERNO	2.102,47	-	-100,00%	(2.102,47)
CONTROLADORIA	-	-	0,00%	-
ADV. GERAL MUNICÍPIO	-	2.664,37	0,00%	2.664,37
S.M. PLANEJ.URB. DESENV. ECON.	511.303,65	-	-100,00%	(511.303,65)
S.M. FINANÇAS E ORÇAMENTO	36.000,00	-	-100,00%	(36.000,00)
S.M. ADMINISTRAÇÃO	-	-	0,00%	-
S.M. DESENVOLV. SOCIAL	2.836.362,65	2.935.859,52	3,51%	99.496,87
S.M. SAÚDE	112.630.548,37	129.124.315,52	14,64%	16.493.767,15
S.M. SAÚDE (15%)	80.923.200,58	94.849.794,92	17,21%	13.926.594,34
S.M. EDUCAÇÃO	41.268.159,64	52.272.377,64	26,67%	11.004.218,00
S.M. EDUCAÇÃO (25%)	36.782.054,15	41.604.217,45	13,11%	4.822.163,30
S.M. CULTURA T. ESPORTE	1.288.152,46	1.054.435,90	-18,14%	(233.716,56)
S.M. OBRAS	29.054.364,92	11.987.322,00	-58,74%	(17.067.042,92)
S.M. AGRICULTURA	1.070,00	18.774,47	1654,62%	17.704,47
FASERV	14.199.624,32	13.244.388,29	-6,73%	(955.236,03)
S.M.TRANSITO	3.567.206,00	3.970.813,27	11,31%	403.607,27
TOTAL	323.100.149,21	351.064.963,35	8,66%	27.964.814,14



Despesa Empenhada - por Função





**DEMONSTRATIVO DA APLICAÇÃO NAS AÇÕES E SERVIÇOS PÚBLICOS
DE SAÚDE - art. 7º LC nº 141/2012**

	2020	2021
RECEITA BASE DE CÁLCULO	285.331.702,22	356.339.821,13
APLICAÇÃO DEVIDA (15%)	42.799.755,33	53.450.973,17
VALOR APLICADO	83.089.939,96	94.849.794,92
% APLICADO	29,12%	26,62%
APLICAÇÃO EXCEDENTE	40.290.184,63	41.398.821,75

**DEMONSTRATIVO DA APLICAÇÃO NA MANUTENÇÃO E DESENV. DO ENSINO
(Art.212 da C.F; Emenda Constitucional nº 53/06, leis nº 9.394/96 e 11.494/07)**

	2020	2021
RECEITA BASE DE CÁLCULO	292.084.002,77	364.654.444,29
APLICAÇÃO DEVIDA (25%)	73.021.000,69	91.163.611,07
VALOR APLICADO	77.347.446,74	91.866.926,55
% APLICADO	26,48%	25,19%
APLICAÇÃO EXCEDENTE	4.326.446,05	703.315,48



DESPESA COM PESSOAL – PODER EXECUTIVO

ULTIMOS 12 MESES	3º QUAD.2020	3º QUAD.2021
Receita Corrente Líquida (R\$)	499.782.087,71	563.515.783,60
(-) Transf. Obrig. Da União relativas às emendas individuais (art.166-A § 1º CF)	1.000.000,00	1.385.182,00
(-) Transf. Obrig. Da União relativas às emendas de bancada (art.166,§ 16 CF)	188.642,00	780.000,00
RCL Ajustada	498.593.445,71	561.350.601,60
Despesa Total com Pessoal (R\$)	237.845.541,57	252.167.737,19
% Aplicação	47,70%	44,92%

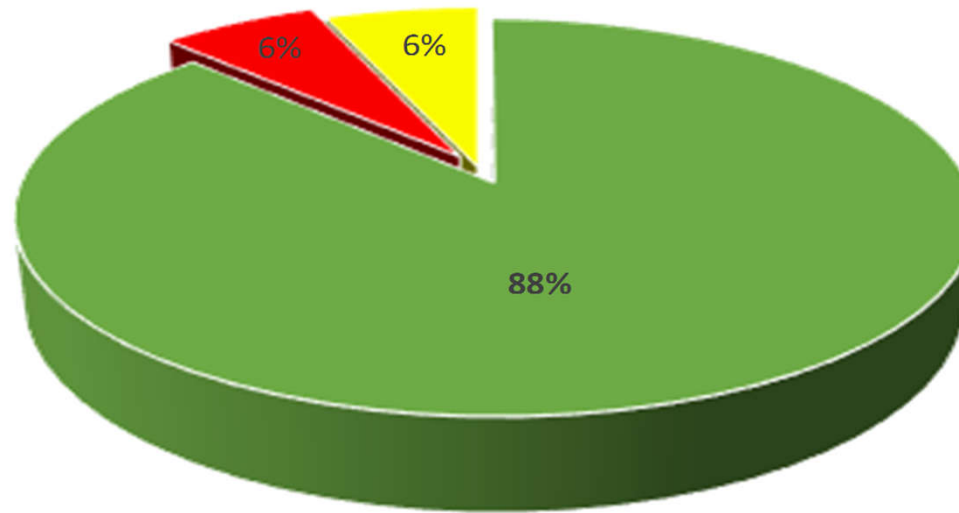
Obs.: Limite Máximo: 54% art. 20 LRF

Limite de Alerta: 48,60%

Limite Prudencial: 51,30%



Composição da Despesa de Pessoal



■ Pessoal ativo

■ Aposentadorias e Pensões

■ Contratos de Terceirização



RESULTADO PRIMÁRIO	31/12/2021
Receitas Primárias	583.128.787,04
Despesas Primárias	475.449.642,72
Resultado Primário	107.679.144,32
Meta LDO	(47.355.000,00)

RREO - ANEXO 6 (LRF, art 53, inciso III) versão resumida

RESULTADO NOMINAL	31/12/2020 (a)	31/12/2021 (b)
DÍVIDA CONSOLIDADA - DC (I)	34.695.081,62	31.147.788,07
DEDUÇÕES (II)	96.365.153,67	179.374.040,02
Disponibilidade de Caixa	96.305.659,86	178.923.655,93
Disponibilidade de Caixa Bruta	117.878.606,59	201.919.764,90
(-) Restos a Pagar Processados (III)	21.572.946,73	22.996.108,97
Demais Haveres Financeiros	59.493,81	450.384,09
DÍVIDA CONSOLIDADA LÍQUIDA (IV) = (I-II)	-61.670.072,05	-148.226.251,95
RESULTADO NOMINAL (c) =(b)-(a)		-86.556.179,90
META LDO/2021		-2.000.000,00

RREO - ANEXO 6 (LRF, art 53, inciso III) versão resumida

The background features the coat of arms of Patos de Minas, which includes a central shield with a blue field containing a white 'T' and a red triangle, and a white field containing a blue triangle. The shield is topped with a crown and flanked by two green corn stalks. A red ribbon at the bottom contains the text '29 PATOS DE MINAS 1968'.

AUDIÊNCIA PÚBLICA

DATA-BASE 31/12/2021

OBRIGADO!

contatos: contaspublicas@patosdeminas.mg.gov.br

contabilidade@patosdeminas.mg.gov.br

**PORTAL DA TRANSPARÊNCIA DO MUNICÍPIO DE PATOS DE MINAS:
www.patosdeminas.mg.gov.br**